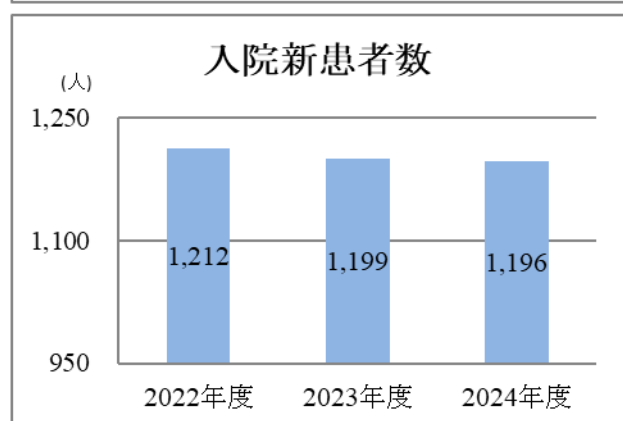
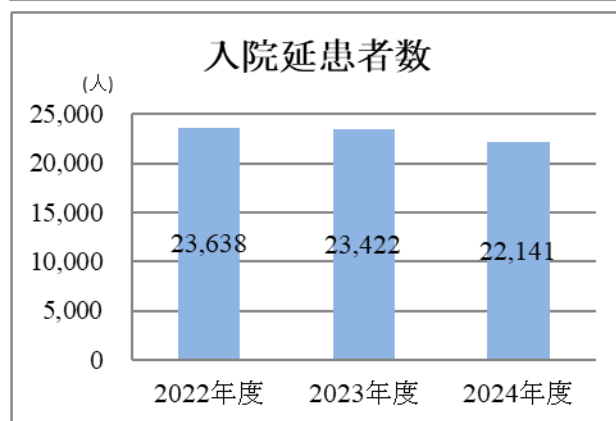
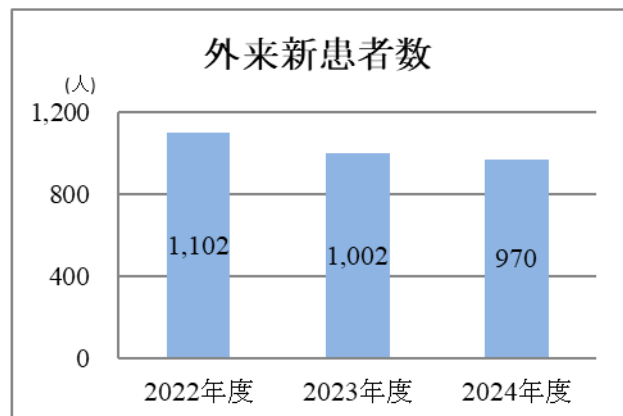
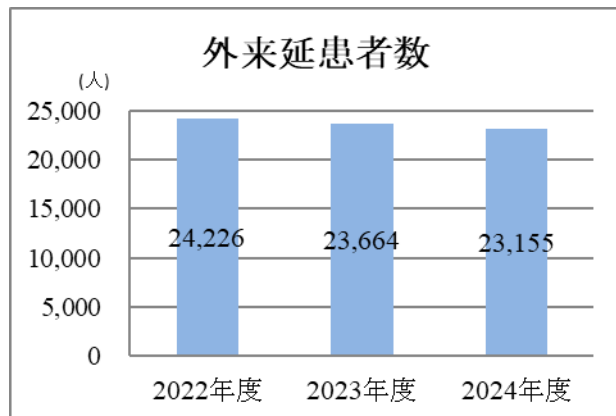


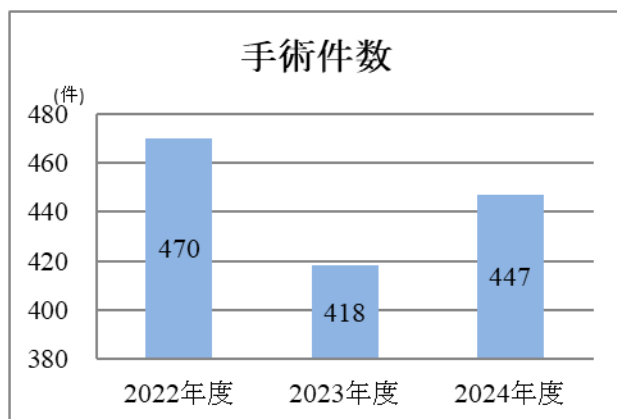
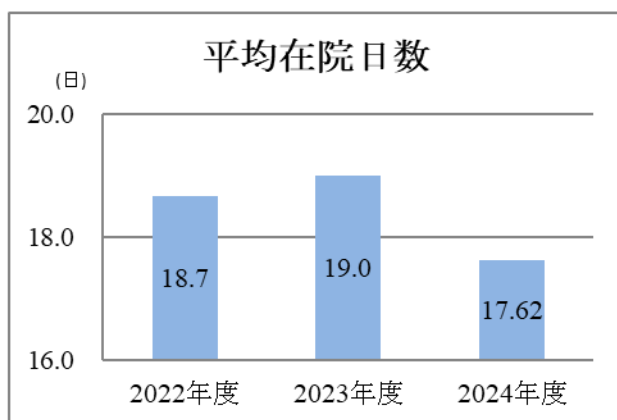
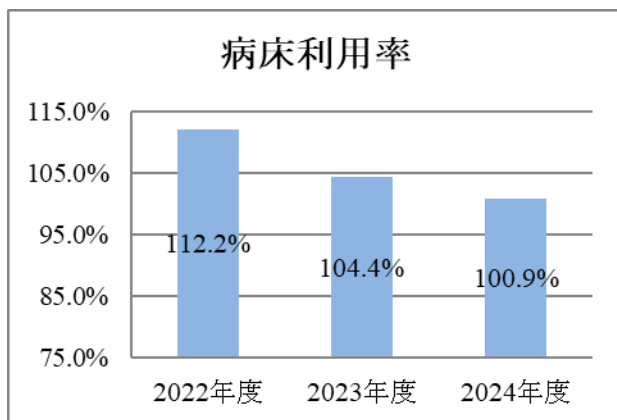
2-11 脳神経外科

診療実績

病床数	61 床
外来新患者数	979 人
年間入院数	1,185 人
手術総数	590 件
腫瘍（脳、脊髄、眼窩）	48
動脈瘤（開頭術/血管内治療）	53
AVM	3
血行再建術（CEA/CAS/バイパス術）	26
外傷	148
感染症	16
脊髄・脊椎疾患	11
機能外科	7
血栓溶解/血栓回収術	51
緊急手術数	377 (63.9%)
集光照射	28

（グラフ：年度（4月～翌3月）集計）





研究実績

英文原著

1. Murai H, Yamamoto T, Nagasaka T: Purely Endoscopic Evacuation of Intracranial Hematomas. PubMed, 52 : 119-128, 2024

症例報告

1. 室伏敬介, 中嶋伸太郎, 高木悠輝, 藤田修英, 足立知司, 眞上俊亮, 中尾保秋, 山本拓史: 大型血栓化椎骨動脈瘤に対する直達手術と血管内手術併用療法の1例. 脳卒中の外科, 52 (6) : 459-463, 2024
2. 赤崎安俊, 鬼木蘭丸, 中嶋伸太郎, 藤田修英, 足立知司, 春日千夏, 中尾保秋, 山本拓史: 対側味覚障害を呈した左視床出血の一例. 脳卒中, 47:184-188, 2025

和文著書

1. 山本拓史: 神経内視鏡手術. 改訂3版 脳神経外科救急ハンドブック, MC メディカ出版, 195-198, 2024

学会発表

1. 檀 聡：内頸動脈内膜剥離術が奏功した hemichorea の 2 例. 第 105 回日本脳神経外科学会中部支部学術集会, 福井, Apl. 13, 2024
2. 黒田清隆：高齢化地域における脳卒中の現状と課題. 第 37 回日本老年脳神経外科学会, 埼玉, Apl. 13, 2024
3. 山本拓史：健康寿命延伸につながる抗凝固療法～脳卒中 2 次予防への対策～. 第 44 回日本脳神経外科コンgres 総会 ランチョンセミナー, May. 12, 2024
4. 西岡和輝：難治性てんかんに対する Vagus nerve stimulation の治療成績－小児例での検討－. 第 66 回日本小児神経学会学術集会, 愛知, May. 30, 2024
5. 西岡和輝：Vagus nerve stimulation の治療成績－小児例への検討－. 第 52 回日本小児神経外科学会, 富山, Jun. 8, 2024
6. 牧野健作：小脳血管芽腫の術後 12 年で髄液播種をきたした一例. 第 39 回日本脊髄外科学会, 大阪, Jun. 13, 2024
7. 藤田修英：SLE 患者に発症した腫瘍内膿瘍を伴う大脳鎌髄膜腫の手術例. 第 15 回東海脳腫瘍手術手技研究会, 愛知, Jun. 15, 2024
8. 山本拓史：脳卒中急性期における血糖変動と栄養療法. 一般社団法人日本栄養治療学会 中部支部第 18 回支部学術集会, 愛知, Aug. 24, 2024
9. 山本拓史：脳卒中地域連携における急性期の栄養療法～GLIM 基準の現状と課題～. 一般社団法人日本栄養治療学会 中国四国支部第 16 回支部学術集会, Aug. 31, 2024
10. 西岡和輝：発作時 Modulation index 解析は発作起始領域の推定に有用である. 第 57 回日本てんかん学会学術集会, 福岡, Sep. 13, 2024
11. 藤田修英：The in vitro experiments of combination treatment with pyroxamide and SLC-0111 for diffuse intrinsic pontine glioma. 50th annual Meeting of the ISPN, Canada, Oct. 2024
12. 牧野健作：後頭葉に発生した乳頭状グリア神経細胞腫の 1 例. 一般社団法人日本脳神経外科学会第 83 回学術総会, 神奈川, Oct. 17, 2024
13. 檀 聡：内頸動脈内膜剥離術が奏功した hemichorea の 2 例. 一般社団法人日本脳神経外科学会第 83 回学術総会, 神奈川, Oct. 17, 2024
14. 山本拓史：Rich-trend trial における内視鏡下血腫除去術の病型別治療成績. 第 31 回一般社団法人日本神経内視鏡学会, 東京, Nov. 8, 2024
15. 藤田修英：外傷性テント面急性硬膜下血腫に対する内視鏡下血腫除去術の一例. 第 31 回一般社団法人日本神経内視鏡学会, 東京, Nov. 7, 2024
16. 黒田清隆：後頭蓋窩くも膜嚢胞に伴う先天性水頭症に対する内視鏡手術. 第 31 回一般社団法人日本神経内視鏡学会, 東京, Nov. 8, 2024
17. 中嶋伸太郎：小型未破裂脳底動脈－上小脳動脈分岐部瘤に対して Neuroform Atlas stent が奏功した一例. 第 40 回日本脳神経血管内治療学会学術集会, 熊本, Nov. 21
18. 池村涼吾：急性硬膜下血腫における減圧開頭術に関わる適応因子. 第 30 回日本脳神経外科救急学会, 東京, Feb. 6, 2025
19. 鬼木蘭丸：肺原性脳塞栓症に対して血栓回収による急性期血行再建を試みた中大脳動脈有窓形成の一例. 第 30 回日本脳神経外科救急学会, 東京, Feb. 6, 2025
20. 檀 聡：外傷性テント面急性硬膜下血腫に対する内視鏡下血腫除去の一例. 第 48 回日本脳神経外傷

学会, 東京, Feb. 22, 2025

21. 山本拓史：脳卒中急性期における栄養療法の現状と課題. STROKE2025 ランチョンセミナー, 大阪, Mar. 6, 2025
22. 山本拓史：内視鏡下血腫除去術の適応と手術手技. STROKE2025 教育講演, 大阪, Mar. 7, 2025
23. 山本拓史：急性期脳内出血に対する低侵襲外科治療の新展開. STROKE2025 シンポジウム, 大阪, Mar. 8, 2025
24. 山本拓史：多施設共同登録研究 (RICH-trend) における出血病型と手術成績の検討. STROKE2025, 大阪, Mar. 8, 2025
25. 牧野健作：肺動静脈瘻による奇異性脳塞栓症の1例. STROKE2025, 大阪, Mar. 6, 2025
26. 渡邊碧音：内頸動脈内膜剥離術が奏功した hemichorea の2例. STROKE2025, 大阪, Mar. 6, 2025

講演会

1. 山本拓史：直接作用型第 Xa 因子阻害薬中和剤 アンデキサネットアルファの臨床的意義. Experience Sharing Symposium in Shizuoka, Sep. 25, 2024
2. 西岡和輝：地域連携と脳卒中診療. 脳卒中連携 Web セミナー, Sep. 27, 2024
3. 中尾保秋：抗血栓療法と頭蓋内出血. 脳卒中連携 Web セミナー, Sep. 27, 2024
4. 山本拓史：超高齢者時代における脳虚血性疾患に対する抗血栓療法. 脳卒中治療 up to date, Dec. 9, 2024
5. 山本拓史：てんかんと認知症の最近の話題～周術期管理における抗てんかん薬の割合と MCI (レカネマブ) 外来の現状と課題～. 第 338 回東部 NS 会, Dec. 11, 2024
6. 山本拓史：出血性脳卒中における Seizure マネージメントとてんかんリスク. ISCVD2025, Feb. 15, 2025
7. 山本拓史：脳卒中における Seizure マネージメント～AMPA 受容体阻害薬の可能性～. 脳血管障害 てんかん診療 WEB セミナー in 静岡, Feb. 27, 2025